

Year of the Dragon


by
Pepyn Borrel



Klipp ut och förstärk Stiletto mallen med Nail Form Support.

Applicera inte Nail Form Support längs hela mallen, utan endast i den önskade längd som den färdiga nageln skall ha.

Använd därefter en för nageln lämplig storlek av Pinching Stick för att forma mallen till den blivande nagelns önskade C-kurva.



När den naturliga nageln är förberedd appliceras mallen.

Applicera nu ett tunt lager med Prestige Clear vid fria randen och över den naturliga nageln.

Använd därefter Prestige Camouflage i övergångsområdet mellan den naturliga nageln och själva förlängningen.



Pepyn skapar nu en bakgrund samt vågformiga linjer med färger från Pro-Formula kitet *Year of the Dragon*. Han använder flera olika färger för att få djup i designen.




Nu appliceras en ljus färg längs de mörkare vågformiga linjerna för att ytterliga framhäva designen. Använd samma ljusa färg en bit upp på nagelbädden, på bilden kan man nu tydligt se den grundläggande sammansättningen av designen.



Ta en liten våt kula med Prestige Clear och Nail Art Crunch och sprid ut det över de blå ytorna (Prestige Clear agerar som lim).

Nail Art Crunch ger en gnistrande glans till designen när den är klar.




När designens detaljer är klara appliceras nu Prestige Clear för att skapa den slutgiltiga formen på nageln, pincha om nödvändigt.



Nu filas nagelns form till perfektion med en Smooth Operator fil och därefter skapar Pepyn tunna raka svarta linjer med Nail Art Paint och en Striper pensel.

På den delen av nageln där Nail Art Crunch applicerats skapar Pepyn ett fyrkants mönster.



Alla svarta linjer markeras nu med vit Nail Art Paint för att förstärka intrycket av designen.



Pepyn använder därefter Master Detail penseln för de slutgiltiga detaljerna, prickar stjärnor etc. Det är de små detaljerna som ytterligare framhäver Pepyn's designer som är hans signum.



Därefter appliceras en kristallsten samt pärlor och avslutningsvis förseglas nageln med Top Gel.



Slutresultatet blir en elegant design i fängslande färger ... "Year of the Dragon" !!!

